

Vårdtyngdsmätning och resursfördelning ur ett Glesbygdsperspektiv

Ingvar Krakau

*Tvenne lagar styra detta liv.
Förmågan att begära är den första.
Tvånget att försaka är den andra.
Adla du till frihet detta tvång.....*


Erik Johan Stagnelius (ur "Suckarnes mystär")

Vad är Glesbygd?

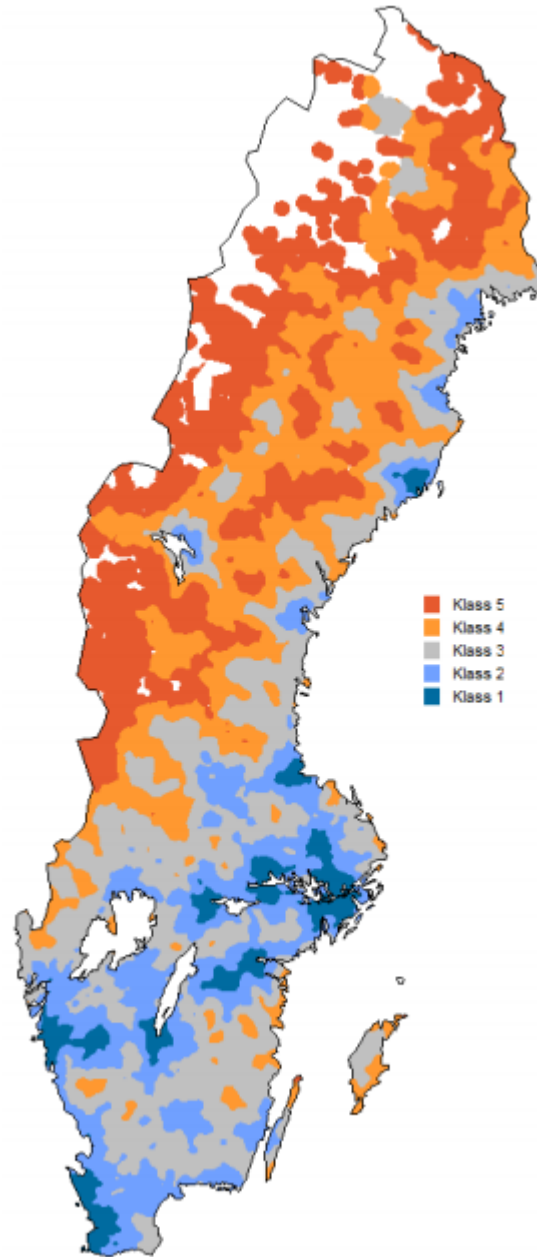
”Minst 45 minuters bilresa till närmaste tätort större än 3 000 invånare. Till glesbygd räknas också öar utan fast landförbindelse”.

Glesbygdsverket

Mindre delar av Småland, Öland och Gotland, Västra Svealand, bitar av Roslagen och Bergslagen, samt större delen av Norrlands inland faller inom denna definition

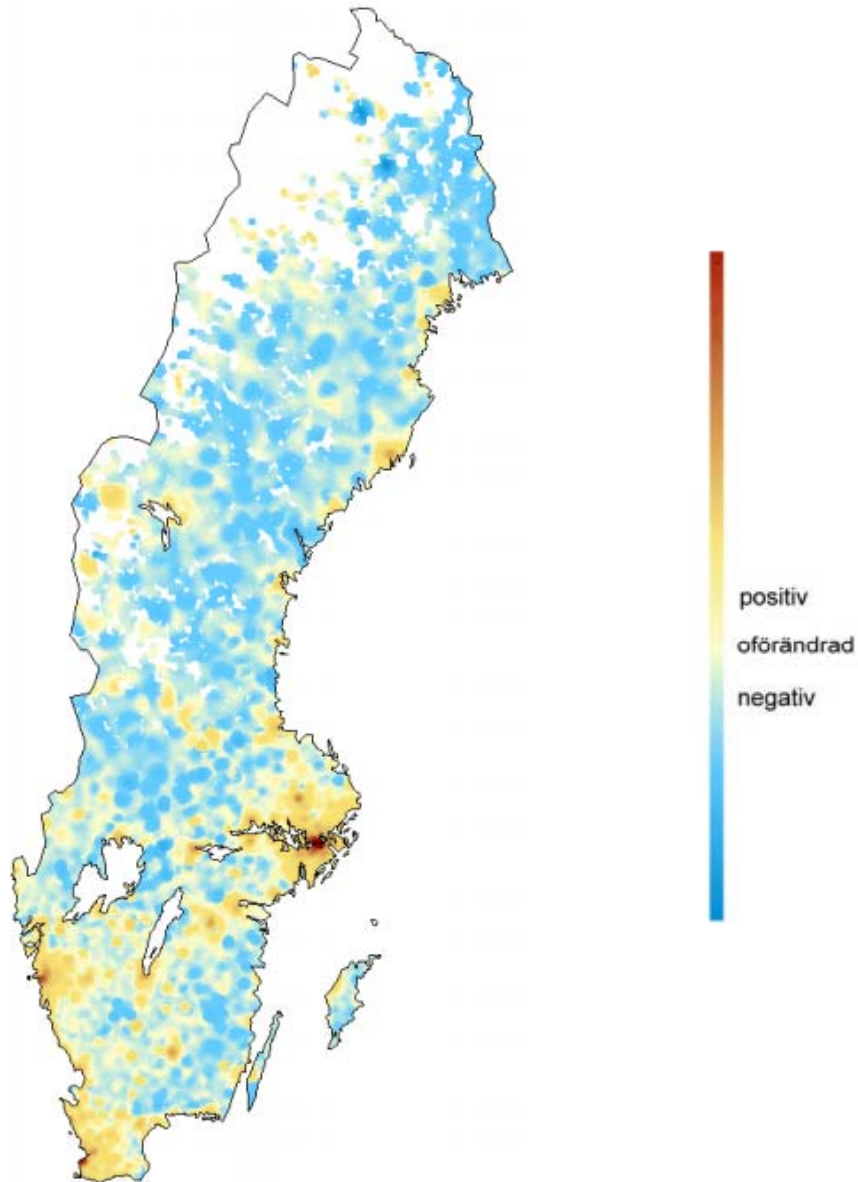


Fem tätortsklasser



Fem tätortsklasser med antal inv.
200 (klass 1)
1000 (klass 2)
3000 (klass 3)
30 000 (klass 4)
60 000 (klass 5)

Det glesnar i glesbygden...



BEFOLKNING, SERVICE OCH FÖRETAGANDE I SVERIGES GLES- OCH LANDSBYGDER

Vårdcentralerna blir inte fler...

Områdestyp	2002		2009		2010		Förändring
	Antal	Antal	varav	Antal	varav	Förändring	
	vårdcentraler	vårdcentraler	privat regi	vårdcentraler	privat regi	vårdcentraler totalt	
Glesbygder	47	41	6	42	6	-5	
Tätortsnära landsbygder	203	189	34	213	34	10	
Tätorter	722	810	256	950	391	228	
Riket	972	1 040	296	1 205	431	233	

Tillgänglighet till kommersiell och offentlig service, Working paper 2010:08.
Konkurrensverket

Socialstyrelsens kvalitetskrav på hälso- och sjukvården

- Patientfokuserad
- Tillgänglig i rimlig tid
- Säker
- Kunskapsbaserad och ändamålsenlig
- Jämlik
- Effektiv

Högst medellivslängd:
Ekerö, Vaxholm,
Danderyd, Grovå, Järfälla,
Lidingö, Björnså, Leksand, Täby,
Björnså, Boxholm

Lägst medellivslängd:
Årstadalen, Västana, Vingåker, Ånge,
Strömsund, Arvidsjaur,
Filipstad, Munkedal,
Haparanda, Gällivare

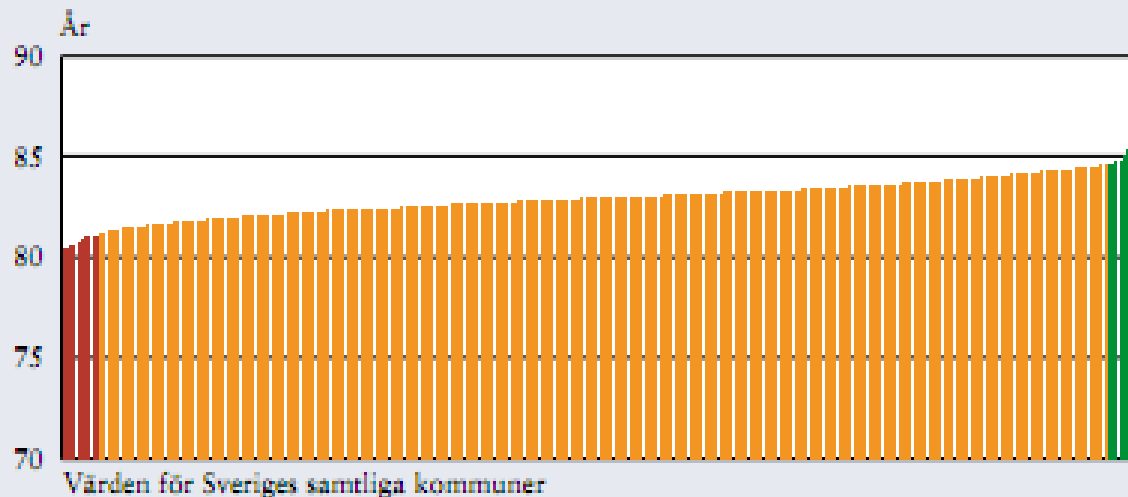


Diagram 1A
Kvinnor

Återstående medellivslängd fördelat på kommun, 2005–2009.

Källa: Befolkningsstatistik, Statistiska centralbyrån

Öppna jämförelser av hälso- och sjukvårdens kvalitet och effektivitet 2010

Högst medellivslängd:
Danderyd, Salem,
Lidingö, Vällinge,
Ekerö, Knivsta,
Björnså, Täby,
Nurberg, Bromsölla

Lägst medellivslängd:
Överkalix, Åsala,
Pajala, Haparanda,
Måå, Kramfors,
Nordanstig,
Valdemarsvik,
Arvidsjaur, Torshä

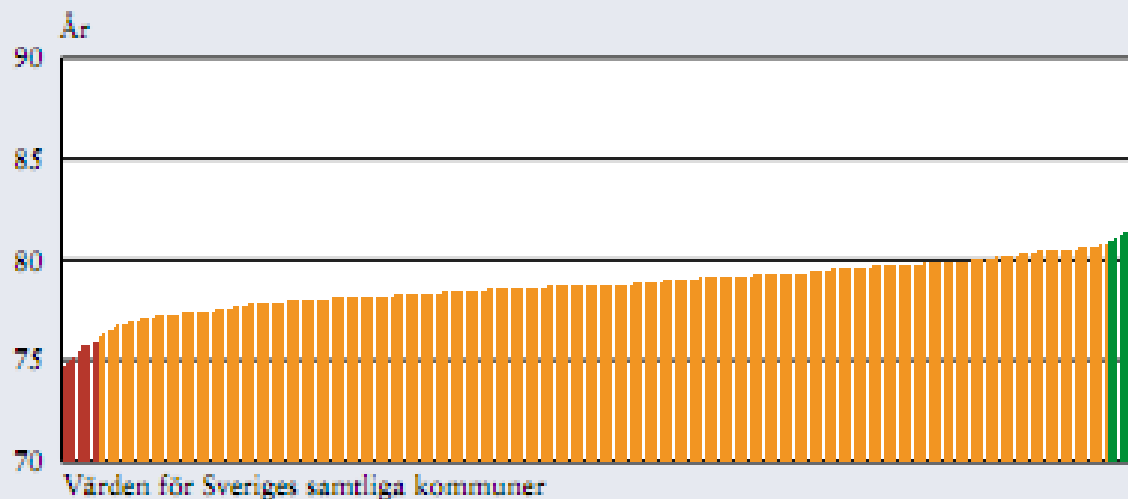


Diagram 1A
Män

Återstående medellivslängd fördelat på kommun, 2005–2009.

Källa: Befolkningsstatistik, Statistiska centralbyrån

Efterfrågan ≠ Behov ≠ Utnyttjande

Sjukdom ≠ Besvär

Resurser ≠ Resursanvändning

Viktiga bestämningsfaktorer för rättvis resursfördelning

- Vårdkonsumtion/kostnader
- Sociodemografi/ekonomi
- Lokalt betingade faktorer , t ex glesbygd

Tänkbara faktorer i ett ersättningsystem

- Vårdpeng
- Bonus
- Case-Mix
- Socioekonomiskt Index
- Målrelaterad ersättning
- CNI
- Täckningsgrad
- Åtgärdsersättning
- Besöksersättning
- ACG**

ACG som metod för rationell resursfördelning i glesbygd

